

## ToLEDo GLS

ToLEDo GLS A60 8W 806LM 840 E27 x10

0029651



### Caractéristiques

- Compact and elegant design Suitable replacement for halogen, incandescent and compact fluorescent lamps Instant light at the flick of a switch Uniform light distribution Good colour rendering (CRI 80) Perfect for hotels, restaurants, lobbies, corridors, stairwells, reception areas Lower maintenance costs 15,000 hours average rated life



## PRÉSENTATION DU PRODUIT

Nom du produit	ToLEDo GLS A60 8W 806LM 840 E27 x10
Technologie	LED
Puissance (nominale) (W)	8
Forme de lampe	Forme poire
Culot	E27
Finition de la lampe	Opal
Type de luminaire (ouvert/fermé)	Ouvert
Application générale	CHR (Café-Hôtel-Restaurant), Résidentiel & Consommateur
Classe ETIM	EC001959
E-number FI	4741168
Garantie	3 ans
Flux lumineux (lm)	806
Température de couleur (K)	4000
Couleur de lumière	Blanc froid
IRC (Ra)	80
Variation SDCM	SDCM6
Groupe de risques photobiologiques	RG0
Puissance (W)	8
Dimmable	Non
Durée de vie moyenne (nominal) (hr)	15000
Couleur du corps	Blanc
Indice de protection IP	IP20
Code EAN	5410288296517

## ToLEDo GLS

ToLEDo GLS A60 8W 806LM 840 E27 x10

0029651

### TABLEAU DE DONNÉES

#### Données générales

Nom du produit	ToLEDo GLS A60 8W 806LM 840 E27 x10
Technologie	LED
Puissance (nominale) (W)	8
Forme de lampe	Forme poire
Culot	E27
Finition de la lampe	Opal
Type de luminaire (ouvert/fermé)	Ouvert
Application générale	CHR (Café-Hôtel-Restaurant), Résidentiel & Consommateur
Plage de température de fonctionnement (°C)	-20°C...+40°C
Température ambiante moyenne (°C)	25
Classe ETIM	EC001959
E-number FI	4741168
Garantie	3 ans

#### Données optiques

Flux lumineux (lm)	806
Flux lumineux (lm)	806
Température de couleur (K)	4000
Couleur de lumière	Blanc froid
IRC (Ra)	80
Variation SDCM	SDCM6
Groupe de risques photobiologiques	RG0
Maintien du flux à la fin de la durée de vie (%)	70

#### Caractéristiques électriques

Puissance (W)	8
Equivalent watt (W)	60
Alimentation/Tension secteur - min (V)	220
Alimentation/Tension secteur - max (V)	240
Ballast requis	Non
Nb de cycle de commutation avant défaillance prématurée	>100000
Dimmable	Non
Courant d'appel (A)	3.2
Durée du courant d'appel (µs)	350
Etiquette énergétique (classe)	F
Fréquence nominale (Hz)	50/60Hz
Max. Luminaires par disjoncteur 16A	50
Max. Luminaires par disjoncteur 16A B	25

#### Durée de vie

Durée de vie moyenne - L70 B50	15000
Durée de vie moyenne (nominal) (hr)	15000
Durée de vie moyenne (h)	15000

## ToLEDo GLS

ToLEDo GLS A60 8W 806LM 840 E27 x10

0029651

### Données physiques

Couleur du corps	Blanc
Indice de protection IP	IP20
Longueur (mm)	107
Diamètre nominal produit (mm)	60
Poids (kg)	0.55

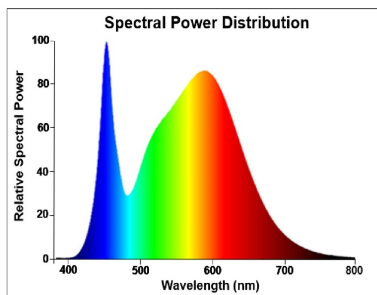
### Emballage

Type d'emballage	Carton
Code EAN	5410288296517
Longueur simple de l'emballage (cm)	11.2
Largeur unitaire de l'emballage (cm)	26.4
Profondeur emballage unitaire (cm)	12.0
DUN14 (intérieur)	15410288296514
unités par emballage extérieur	6
Longueur / hauteur de l'emballage extérieur (cm)	12.0
largeur de l'emballage extérieur (cm)	54.0
Profondeur de l'emballage extérieur (cm)	37.4

### Sécurité

Condition de fonctionnement optimal (° C)	-20-40
Consignes de nettoyage en cas de bris	Non applicable
Lampe à objectif spécial	Non
A utiliser uniquement en environnement sec	Oui
Ne convient pas à l'éclairage résidentiel	Oui
Message de sécurité	Ne convient pas aux luminaires fermés

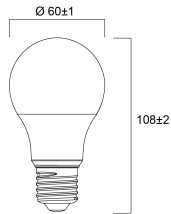
## PHOTOMÉTRIE




## SCHÉMAS TECHNIQUES

## ToLEDo GLS

ToLEDo GLS A60 8W 806LM 840 E27 x10  
0029651



0029651



**8**  
kWh/1000h



2019/2015

# SYLVANIA


ToLEDo GLS

ToLEDo GLS A60 8W 806LM 840 E27 x10

0029651



0029651



**8**  
kWh/1000h



2019/2015