


714.0425

Composition d'outils 6 tiroirs pour servante, 428 pièces

- Douilles et accessoires ULTIMATE® 1/4" – 3/8" – 1/2" (711.1011)
- Embouts de vissage et douilles TORX® (713.5010)
- Douilles longues à chocs 1/2" (713.1016)
- Module de rangement (713.1300)
- Clés mixtes ULTIMATE® de 6 à 22 mm (713.2017)
- Clés mixtes ULTIMATE® de 6 à 32 mm (713.2015)
- Clés mixtes à cliquet réversible GEARplus® avec adaptateurs (713.2027)
- Vissage (712.5028)
- Tournevis ULTIMATE® TORX® (713.5013)
- Pinces (713.4014)
- Pinces à CIRCLIPS® (713.5006)
- Outils de frappe manche bois (713.1101)
- Embouts longs pour la mécanique 1/4" – 1/2" (712.5038)
- Douilles et clés à chocs pneumatique 1/2" (712.1020)


1



4



2



5



3




6



1 711.1011

922.1489	Douille tournevis ULTIMATE® Fente 1/4", L.37 mm - 6,5 mm
922.1490	Douille tournevis ULTIMATE® Fente 1/4", L.37 mm - 7 mm
922.1532	Douille ULTIMATE® TORX® 1/4", E4
922.1533	Douille ULTIMATE® TORX® 1/4", E5
922.1534	Douille ULTIMATE® TORX® 1/4", E6
922.1535	Douille ULTIMATE® TORX® 1/4", E7
922.1536	Douille ULTIMATE® TORX® 1/4", E8
922.3973	Rallonge articulée ULTIMATE® 3/8", L.150 mm
922.3848	Douille bougie ULTIMATE® 3/8", 18 mm
922.3988	Réducteur pour poignée coulissante ULTIMATE®, 1/2" F - 3/8" M
922.3810	Douille 6 pans ULTIMATE® 3/8", 10 mm
922.3811	Douille 6 pans ULTIMATE® 3/8", 11 mm
922.3812	Douille 6 pans ULTIMATE® 3/8", 12 mm
922.3813	Douille 6 pans ULTIMATE® 3/8", 13 mm
922.3814	Douille 6 pans ULTIMATE® 3/8", 14 mm
922.3815	Douille 6 pans ULTIMATE® 3/8", 15 mm
922.3816	Douille 6 pans ULTIMATE® 3/8", 16 mm
922.3817	Douille 6 pans ULTIMATE® 3/8", 17 mm
922.3818	Douille 6 pans ULTIMATE® 3/8", 18 mm
922.3819	Douille 6 pans ULTIMATE® 3/8", 19 mm
922.3860	Douille longue 6 pans ULTIMATE® 3/8", 10 mm
922.3861	Douille longue 6 pans ULTIMATE® 3/8", 11 mm
922.3862	Douille longue 6 pans ULTIMATE® 3/8", 12 mm
922.3863	Douille longue 6 pans ULTIMATE® 3/8", 13 mm
922.3864	Douille longue 6 pans ULTIMATE® 3/8", 14 mm
922.3865	Douille longue 6 pans ULTIMATE® 3/8", 15 mm
922.4017	Douille ULTIMATE® TORX® 3/8", E10 - L. 28 mm
922.4018	Douille ULTIMATE® TORX® 3/8", E11 - L. 28 mm
922.4019	Douille ULTIMATE® TORX® 3/8", E12 - L. 28 mm
922.4020	Douille ULTIMATE® TORX® 3/8", E14 - L. 28 mm
922.4021	Douille ULTIMATE® TORX® 3/8", E16 - L. 28 mm
922.4022	Douille ULTIMATE® TORX® 3/8", E18 - L. 28 mm
917.1250	Cardan Power 1/2"
917.1450	Cardan Power 1/4"
917.3850	Cardan Power 3/8"
920.1200	Cliquet 72 dents extra plat ULTIMATE® 1/2"
920.1400	Cliquet réversible 1/4" ULTIMATE
920.3800	Cliquet réversible 3/8" ULTIMATE
922.1440	Rallonge flexible ULTIMATE® 1/4", L.150 mm
922.1261	Bague coulissante ULTIMATE® 1/2" M - 3/8" F



2 713.5010

930.3010	Embout de vissage XZN®, L.30 mm - A 10 mm - M10
930.3005	Embout de vissage XZN®, L.30 mm - A 10 mm - M5
930.3012	Embout de vissage XZN®, L.30 mm - A 10 mm - M12
911.2258	Embout de vissage KS 6 pans 4.0 - entraînement 6.35 mm, L.25 mm
911.2261	Embout de vissage 6 pans 5.0, entraînement 6.35 mm, L. 25 mm
911.2264	Embout de vissage KS 6 pans 6.0 - entraînement 6.35 mm, L.25 mm
911.2243	Embout de vissage FENTE 5,5, L. 25 mm, entraînement 6,35 mm
911.2249	Embout de vissage KS fente 6.5 - entraînement 6.35 mm, L.25 mm -
911.2252	Embout de vissage KS FENTE 8.0 - entraînement 6.35 mm, longueur
911.2201	Embout de vissage KS PH N°1, longueur25 mm - unité -
911.2204	Embout de vissage KS PHILLIPS N°2, L.25 mm - unité -
911.2207	Embout de vissage KS PHILLIPS N°3, L.25 mm - unité -
911.2219	Embout de vissage PZ1 L. 25 mm
911.2222	Embout de vissage KS POZIDRIV N°2, L.25 mm - unité -
911.2225	Embout de vissage KS POZIDRIV N°3, L.25 mm - unité -
911.2282	Embout de vissage KS Torx percé 10 mm - entraînement 6.35 mm,
911.2285	Embout de vissage KS TORX percé 15 - entraînement 6.35 mm, lon
911.2288	Embout de vissage KS TORX percé 20 - entraînement 6.35 mm, lon
911.2291	Embout de vissage KS TORX percé 25 - entraînement 6.35 mm, lon
911.2297	Embout de vissage KS TORX percé 30 - entraînement 6.35 mm, lon
911.2300	Embout de vissage TORX percé T40, entraînement 6.35 mm, L. 25 n
911.1452	Adaptateur pour visseuse, 1/4"
911.4311	Porte-embouts de vissage 3/8 - entraînement 10 mm
911.4312	Porte-embouts de vissage 1/2 - entraînement 10 mm
922.1532	Douille ULTIMATE® TORX® 1/4", E4
922.1533	Douille ULTIMATE® TORX® 1/4", E5
922.1534	Douille ULTIMATE® TORX® 1/4", E6
922.1535	Douille ULTIMATE® TORX® 1/4", E7
922.1536	Douille ULTIMATE® TORX® 1/4", E8
922.4017	Douille ULTIMATE® TORX® 3/8", E10 - L. 28 mm
922.4018	Douille ULTIMATE® TORX® 3/8", E11 - L. 28 mm
922.4019	Douille ULTIMATE® TORX® 3/8", E12 - L. 28 mm
922.4020	Douille ULTIMATE® TORX® 3/8", E14 - L. 28 mm
922.1374	Douille ULTIMATE® TORX® 1/2", L.38 mm - E16
922.1375	Douille ULTIMATE® TORX® 1/2", L.38 mm - E18
922.1376	Douille ULTIMATE® TORX® 1/2", L.38 mm - E20
922.1422	Douille porte-embouts ULTIMATE® avec anneau 1/4" x 1/4", 25 mm



713.1016

911.0915	Douille longue à chocs TORX® 1/2", T30
911.0916	Douille longue à chocs TORX® 1/2", T40
911.0917	Douille longue à chocs TORX® 1/2", T45
911.0918	Douille longue à chocs TORX® 1/2", T50
911.0919	Douille longue à chocs TORX® 1/2", T55
911.0920	Douille longue à chocs TORX® 1/2", T60
911.0921	Douille longue à chocs TORX® 1/2", T70
911.0922	Douille longue à chocs TORX® 1/2", T80
911.0925	Douille mâle à chocs 6 pans 1/2", L.75 mm - 5 mm
911.0926	Douille mâle à chocs 6 pans 1/2", L.75 mm - 6 mm
911.0927	Douille mâle à chocs 6 pans 1/2", L.75 mm - 8 mm
911.0928	Douille mâle à chocs 6 pans 1/2", L.75 mm - 10 mm
911.0929	Douille mâle à chocs 6 pans 1/2", L.75 mm - 12 mm
911.0930	Douille mâle à chocs 6 pans 1/2", L.75 mm - 14 mm
911.0931	Douille mâle à chocs 6 pans 1/2", L.75 mm - 17 mm
911.0932	Douille mâle à chocs 6 pans 1/2", L.75 mm - 19 mm



③ 713.2017

922.0006	Clé mixte, 6 mm
922.0007	Clé mixte, 7 mm
922.0008	Clé mixte, 8 mm
922.0009	Clé mixte, 9 mm
922.0010	Clé mixte, 10 mm
922.0011	Clé mixte, 11 mm
922.0012	Clé mixte, 12 mm
922.0013	Clé mixte, 13 mm
922.0014	Clé mixte, 14 mm
922.0015	Clé mixte, 15 mm
922.0016	Clé mixte, 16 mm
922.0017	Clé mixte, 17 mm
922.0018	Clé mixte, 18 mm
922.0019	Clé mixte, 19 mm
922.0020	Clé mixte, 20 mm
922.0021	Clé mixte, 21 mm
922.0022	Clé mixte, 22 mm



713.2015

922.0024	Clé mixte, 24 mm
922.0027	Clé mixte, 27 mm
922.0029	Clé mixte, 29 mm
922.0030	Clé mixte, 30 mm
922.0032	Clé mixte, 32 mm



713.2027

503.4608	Clé mixte à cliquet réversible GEARplus®, 8 mm
503.4609	Clé mixte à cliquet réversible GEARplus®, 9 mm
503.4610	Clé mixte à cliquet réversible GEARplus®, 10 mm
503.4611	Clé mixte à cliquet réversible GEARplus®, 11 mm
503.4612	Clé mixte à cliquet réversible GEARplus®, 12 mm
503.4613	Clé mixte à cliquet réversible GEARplus®, 13 mm
503.4614	Clé mixte à cliquet réversible GEARplus®, 14 mm
503.4615	Clé mixte à cliquet réversible GEARplus®, 15 mm
503.4616	Clé mixte à cliquet réversible GEARplus®, 16 mm
503.4617	Clé mixte à cliquet réversible GEARplus®, 17 mm
503.4618	Clé mixte à cliquet réversible GEARplus®, 18 mm
503.4619	Clé mixte à cliquet réversible GEARplus®, 19 mm
503.4290	Adaptateur RING STOP® GEARplus®, 1/4"
503.4296	Adaptateur RING STOP® GEARplus®, 1/4"
503.4297	Adaptateur RING STOP® GEARplus®, 3/8"
503.4298	Adaptateur RING STOP® GEARplus®, 1/2"



4


712.5028

922.6035	Tournevis ULTIMATE® tom pouce Fente, 6,5 mm - L.35 mm
922.6003	Tournevis ULTIMATE® Fente, 3,5 mm - L.75 mm
922.6006	Tournevis ULTIMATE® Fente, 5,5 mm - L.100 mm
922.6012	Tournevis ULTIMATE® Fente, 8 mm - L.150 mm
922.6037	Tournevis ULTIMATE® tom pouce PHILLIPS®, PH2 - L.38 mm
922.6022	Tournevis ULTIMATE® PHILLIPS®, PH1 - L.75 mm
922.6024	Tournevis ULTIMATE® PHILLIPS®, PH2 - L.100 mm
922.6029	Tournevis ULTIMATE® PHILLIPS®, PH3 - L.150 mm
922.6039	Tournevis ULTIMATE® tom pouce POZIDRIV®, PZ2 - L.38 mm
922.6042	Tournevis ULTIMATE® POZIDRIV®, PZ1 - L.75 mm
922.6044	Tournevis ULTIMATE® POZIDRIV®, PZ2 - L.100 mm
922.6048	Tournevis ULTIMATE® POZIDRIV®, PZ3 - L.150 mm
151.2100	Jeu de 8 clés mâles 6 pans à tête sphérique longues, 2 à 10 mm
151.2300	Jeu de 8 clés mâles TORX® longue, T10 à T50



713.5013

922.6063	Tournevis ULTIMATE® TORX®, T10 - L.100 mm
922.6064	Tournevis ULTIMATE® TORX®, T15 - L.100 mm
922.6065	Tournevis ULTIMATE® TORX®, T20 - L.100 mm
922.6066	Tournevis ULTIMATE® TORX®, T25 - L.100 mm
922.6068	Tournevis ULTIMATE® TORX®, T30 - L.100 mm
922.6069	Tournevis ULTIMATE® TORX®, T40 - L.100 mm



5

713.4014

922.8012	Pince coupante diagonale ULTIMATE®, L.165 mm
922.8018	Pince universelle ULTIMATE®, L.185 mm
922.8021	Pince à bec demi-rond droit ULTIMATE®, L.215 mm
115.2010	Pince multiprises à verrouillage 10"



713.5006

500.1032	Pince à circlips intérieur coudée 90°, 160 mm
500.1026	Pince à circlips extérieur coudée 90°, 160 mm
500.1029	Pince à circlips extérieur droite, 160 mm
500.1028	Pince à circlips extérieur droite, 130 mm
500.1034	Pince à circlips intérieur droite, 130 mm
500.1035	Pince à circlips intérieur droite, 160 mm



713.1101

140.5202	Maillet à embout plastique 340g - tête Ø 35mm - avec manche frêne
156.0589	Burin de carrossier extra plat - 25 mm -Longueur 235 mm-
142.1060	Marteau rivoir manche hickory, 600 g
156.0203B	Chasse goupille bruni KS octogonal, 3 mm -Longueur 150 mm
156.0204B	Chasses goupille bruni octogonale 4mm longueur 150mm
156.0205B	Chasses goupille bruni octogonale 5mm longueur 150mm
156.0206B	Chasse goupille bruni KS octogonal, 6 mm -Longueur 150 mm
156.0208B	Chasse goupille bruni KS octogonal, 8 mm -Longueur 150 mm
156.0210B	Chasses goupille bruni octogonale 10mm longueur 150mm



6

712.1020

515.1210	Clé à chocs Monster 1/2", 1690 Nm
515.1012	Douille à chocs 6 pans 1/2", 12 mm
515.1013	Douille à chocs 6 pans 1/2", 13 mm
515.1014	Douille à chocs 6 pans 1/2", 14 mm
515.1015	Douille à chocs 6 pans 1/2", 15 mm
515.1016	Douille à chocs 6 pans 1/2", 16 mm
515.1017	Douille à chocs 6 pans 1/2", 17 mm
515.1018	Douille à chocs 6 pans 1/2", 18 mm
515.1019	Douille à chocs 6 pans 1/2", 19 mm
515.1021	Douille à chocs 6 pans 1/2", 21 mm
515.1022	Douille à chocs 6 pans 1/2", 22 mm
515.1024	Douille à chocs 6 pans 1/2", 24 mm
515.1027	Douille à chocs 6 pans 1/2", 27 mm
515.1030	Douille à chocs 6 pans 1/2", 30 mm
515.1032	Douille à chocs 6 pans 1/2", 32 mm
515.1133	Cardan universel à chocs 1/2"
515.1135	Rallonge à chocs L.125 mm - 1/2"
515.2017	Douille à chocs 1/2", revêtement ABS pour jantes aluminium, 17 mm
515.2019	Douille à chocs 1/2", revêtement ABS pour jantes aluminium, 19 mm
515.2021	Douille à chocs 1/2", revêtement ABS pour jantes aluminium, 21 mm



712.5038

911.0954	Douille à chocs 1/2" XZN M18x75 des coffrets 911.4500 et 712.5038
911.1314	Douille tournevis 6 pans mâle KS, 1/2", 14 mm du module 712.5038
911.1317	Douilles tournevis 6 pans mâles KS, 1/2", 17mm du module 712.5038
911.1319	Douilles tournevis 6 pans mâles KS, 1/2", 19mm du module 712.5038
911.1322	Douille tournevis 6 pans 1/2", 22mm du module 712.5038
911.1324	Douille tournevis 6 pans 1/2", 24mm du module 712.5038
911.1327	Douilles tournevis 6 pans mâles 7mm KS, 1/2, L240mm
911.1348	Douille tournevis XZN percé 1/2" M16 L.55mm des coffrets 911.4500
911.1356	Douille tournevis 1/2, XZN M16, L110mm
911.1359	Douille tournevis 1/2, XZN M9, L110mm
911.1624	Embout Torx Percé 1/2", T30 L300mm des coffrets 911.4500 et 712.5
911.1632	Douille tournevis 1/2", torx T80 L110 mm du module 712.5038
911.1685	Douille tournevis 6 pans mâles 5mm KS, 1/2", L160mm du module 71
911.1701	Douille tournevis 5 branches percée TS10 KS, 1/4" du module 712.5
911.1702	Douille tournevis 5 branches percée TS15 KS, 1/4" du module 712.5
911.1703	Douille tournevis 5 branches percée TS20 KS, 1/4" du module 712.5
911.1704	Douille tournevis 5 branches percée TS25 KS, 1/4" du module 712.5
911.1705	Douille tournevis 5 branches percée TS27 KS, 1/4" du module 712.5
911.1706	Douille tournevis 5 branches percée TS30 KS, 1/4" du module 712.5
911.1707	Douille tournevis 5 branches percée TS40 KS, 1/4" du module 712.5
911.1708	Douille tournevis 5 branches percée TS45 KS, 1/4" du module 712.5
911.1709	Douille tournevis 5 branches percée TS50 KS, 1/4" du module 712.5
911.1925	Douille tournevis 1/2", RIBE M9, L100mm du module 712.5038
911.1937	Douille 1/2" TX,L=140mm,T40 du module 712.5038
911.1938	Douille 1/2 TX,L=140mm,T45 du coffret 911.4500 et 712.5038
911.1939	Douille 1/2" TX,L=140mm,T50 du module 712.5038
911.1940	Douille tournevis 1/2", Torx55, L140mm du module 712.5038
911.1941	Douille tournevis 1/2", Torx60, L140mm du module 712.5038
911.1942	Douille tournevis 1/2", Torx70, L140mm du module 712.5038
911.1960	Douille tournevis 6 pans mâles 10mm KS, 1/2", L140mm du module 7
911.1961	Douille tournevis 6 pans mâles 11mm KS, 1/2", L140mm du module 7
911.1963	Douille tournevis 6 pans mâles 13mm KS, 1/2", L140mm du module 7
911.1970	Douille Tournevis 1/2" XZN M10 L140 des coffrets 911.4500 et 712.503
911.1972	Douille tournevis 1/2", XZN M12, L140mm du module 712.5038
911.1974	Douille Tournevis 1/2" XZN M14 L140 du coffret 911.4500 et 712.5038
911.1980	Douille tournevis 1/2", RIBE M10, L140mm du module 712.5038
911.1993	Douille Tournevis 1/2" RIBE M7 L240 du coffret 911.4500 et 712.5038
911.1994	Douille tournevis 1/2", RIBE M8, L240mm du module 712.5038

